

# YMERA



Design : AF lighting



## L'esthétique et l'efficacité idéales pour la ville

YMERA présente un design raffiné et une technologie LED de pointe qui en font une solution d'embellissement du cadre urbain à haute efficacité énergétique.

Adapté à l'éclairage de nombreux environnements, des routes aux places, YMERA permet aux villes de réduire leur empreinte carbone tout en améliorant la qualité de l'éclairage. Il contribue ainsi à la création d'un cadre de vie plus attrayant et plus sûr. Inspiré du design scandinave, YMERA apporte une touche de raffinement dans la ville à travers quatre variantes esthétiques incluant un dome illuminé et une jupe décorative.

YMERA bénéficie de distributions lumineuses à haute efficacité répondant aux normes les plus rigoureuses en matière de maîtrise de l'éblouissement. YMERA offre un confort visuel optimal, gage de bien-être dans les environnements urbains.

IP 66

IK 09

IK 10



005  
certification



## Concept

La gamme YMERA combine l'efficacité énergétique de la technologie LED avec la performance photométrique des concepts LensoFlex® développés par Schröder.

Certaines distributions lumineuses sont conformes aux exigences de la classe G\*4 pour réduire l'éblouissement et l'inconfort visuel. YMERA peut réduire le taux d'éblouissement (Threshold Increment ou TI) à moins de 6%.

Le luminaire YMERA se compose d'un boîtier en aluminium injecté peint associé à un protecteur en verre doté d'un joint qui assure l'étanchéité de l'ensemble. La gamme d'accessoires comprend un dome illuminé en polycarbonate opalescent éclairé par une LED haute puissance et une jupe décorative qui réduit l'éblouissement à l'approche du luminaire. Ces accessoires créent une vraie gamme proposant quatre designs, tous caractérisés par leur identité distinctive. Un exhausteur de flux est disponible en option.

Le luminaire est équipé d'une fixation universelle enveloppante de 60 mm, utilisable pour un montage latéral ou vertical (avec un accessoire spécifique), et d'une fixation pénétrante pour un tube de 60 mm de diamètre.

YMERA est livré pré-câblé pour faciliter l'installation. Il n'est pas nécessaire d'ouvrir le luminaire pour faire le branchement électrique. En option, le luminaire peut être livré avec des connecteurs rapides IP 68 pour accélérer le raccordement en bas de poteau.

Ce luminaire connecté est compatible avec une prise NEMA à 7 broches ou Zhaga, ce qui permet d'offrir une compatibilité avec les systèmes de télégestion avancés pour la planification, la surveillance et le contrôle à distance de réseaux d'éclairage extérieur.



YMERA présente une fixation enveloppante universelle de Ø 60mm.



YMERA est compatible avec une prise NEMA à 7 broches ou Zhaga

## Types d'applications

- RUES URBAINES ET RÉSIDENTIELLES
- PONTS
- PISTES CYCLABLES ET VOIES PÉDESTRES
- GARES FERROVIAIRES ET STATIONS DE MÉTROS
- PARKINGS
- GRANDES AIRES
- PLACES ET PIÉTONNIERS
- ROUTES ET AUTOROUTES

## Avantages clés

- Conception élégante et robuste avec quatre variantes de design
- Large choix de photométries
- Confort visuel de pointe : jusqu'à classe G\*4 et TI < 6%
- Conçu pour un montage latéral ou top (avec un accessoire)
- Fourni pré-câblé pour faciliter l'installation (connecteurs rapides en option)
- Connectivité pour vos futurs besoins de type smart city
- Basé sur des normes ouvertes et interopérables
- Compatible avec la plate-forme de contrôle Schröder EXEDRA
- Solutions polyvalentes LensoFlex®4 pour des performances photométriques de pointe et un maximum de confort et de sécurité



YMERA est proposé avec un dome illuminé et une jupe décorative.



En option, un exhausteur de flux est monté autour des LED.

YMERA | basique



YMERA | avec dôme



YMERA | avec jupe décorative



YMERA | avec dome et jupe décorative






## LensoFlex®4

LensoFlex®4 maximise l'héritage du concept LensoFlex® avec un moteur photométrique à la fois compact et puissant basé sur le principe de l'addition de la distribution photométrique.

Avec des distributions lumineuses optimisées et un rendement très élevé, cette quatrième génération permet de réduire la taille des produits afin de répondre aux besoins des applications avec une solution optimisée en termes d'investissement.

Les optiques LensoFlex®4 peuvent être équipées d'un système de contrôle du flux arrière pour empêcher un éclairage intrusif ou d'un limiteur d'éblouissement pour un confort visuel élevé.

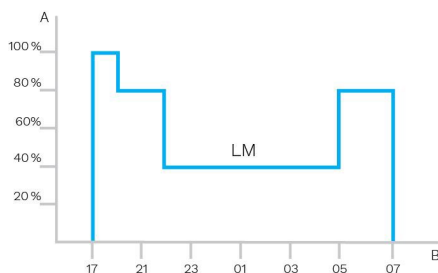




### Gradation horaire personnalisée

Les alimentations électroniques intelligentes peuvent être programmées avec des profils de variation d'intensité complexes. Jusqu'à 5 combinaisons d'intervalles de temps et de niveaux d'éclairage sont possibles. Cette fonction ne nécessite aucun câblage supplémentaire.

L'intervalle entre l'allumage et l'extinction est utilisé comme point de référence pour activer le profil de variation d'intensité prédéfini. Ce système permet une économie d'énergie considérable tout en respectant les niveaux et l'uniformité d'éclairage requis pendant toute la nuit.




A. Performance | B. Temps



### Capteur de luminosité

Le capteur de luminosité ou cellule photo-électrique commande l'allumage du luminaire lorsque la luminosité ambiante est insuffisante (journée nuageuse, tombée de la nuit, ...) afin de garantir sécurité et bien-être dans l'espace public.



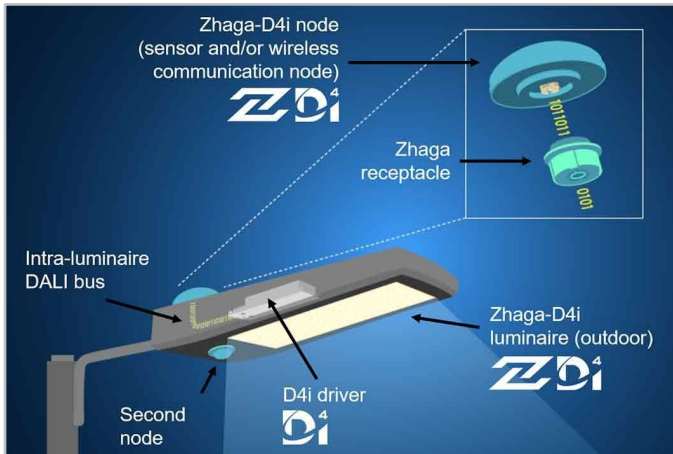
### Capteur PIR : détection de mouvement

Dans les zones où l'activité nocturne est épisodique, l'éclairage peut la plupart du temps être réduit au minimum. L'utilisation de capteurs de mouvement à infrarouge (PIR) permet de relever le niveau de l'éclairage dès que la présence d'un piéton ou d'un véhicule lent est détectée.

Chaque luminaire peut être configuré individuellement selon plusieurs paramètres comme les niveaux minimum et maximum ou la durée du temps de maintien. Les capteurs à infrarouge peuvent être utilisés de manière autonomes ou avec un système de télégestion au sein d'un réseau communicant.



Le consortium Zhaga s'est associé à la DiiA pour formuler une certification unique « Zhaga-DALI 4 intra-luminaire DALI », appelée Zhaga-D4i. Celle-ci combine les spécifications de connectivité en extérieur de la 2e édition du Book 18 de Zhaga aux spécifications D4i de la DiiA pour l'interface DALI intra-luminaire.



## Standardisation pour des écosystèmes interopérables



Membre fondateur du consortium Zhaga, Schröder a participé à la création du programme de certification Zhaga-D4i. Ce programme soutient l'initiative visant à normaliser un écosystème interopérable. Les nouvelles spécifications D4i sont le fruit de l'adaptation des meilleurs éléments du protocole DALI2 à un environnement intra-luminaire. Cette architecture comporte cependant des limitations.

Seuls les dispositifs de contrôle montés sur le luminaire sont compatibles avec un luminaire Zhaga-D4i. En vertu de la spécification, les dispositifs de contrôle sont limités respectivement à 2 W et 1 W de consommation moyenne (pour les connecteurs supérieurs ou inférieurs).

## Programme de certification

La certification Zhaga-D4i couvre toutes les caractéristiques essentielles : ajustement mécanique, communication numérique, rapports de données et besoins en alimentation. Elle garantit ainsi l'interopérabilité plug-and-play des luminaires (drivers) et des périphériques, tels que les nœuds de connectivité.

## Solution économique

Le luminaire certifié Zhaga-D4i comporte des drivers offrant des fonctionnalités auparavant intégrées dans le contrôleur de luminaire (par exemple le compteur d'énergie). Ce dernier a donc pu être simplifié, ce qui a réduit le prix de la solution d'éclairage globale avec contrôle.

Schröder EXEDRA est le système de télégestion le plus sophistiqué et le plus simple d'utilisation du marché pour le pilotage, la surveillance et l'analyse de l'éclairage urbain.



## Standardisation pour des écosystèmes interopérables

Schröder joue un rôle moteur dans l'effort de normalisation au travers des alliances et des partenariats avec uCIFI, TALQ ou Zhaga. Notre engagement commun est de fournir des solutions conçues pour une intégration IoT verticale et horizontale. Du corps (matériel) au langage (modèle de données) en passant par l'intelligence (algorithmes), le système Schröder EXEDRA dans son ensemble s'appuie sur des technologies ouvertes et partagées.

Le système Schröder EXEDRA repose également sur Microsoft Azure pour les services dans le cloud, qui offre les niveaux les plus élevés de sécurité, de transparence, de respect des normes et de conformité réglementaire.

## Mettre fin aux silos


Avec EXEDRA, Schröder adopte une approche qui ne repose pas sur la technologie : nous nous appuyons sur des normes et des protocoles ouverts pour concevoir une architecture en mesure d'interagir parfaitement avec des solutions matérielles et logicielles tierces. Le système Schröder EXEDRA est conçu pour offrir une interopérabilité complète. Il permet en effet de :

- contrôler les appareils (luminaires) d'autres marques,
- gérer des contrôleurs et d'intégrer des capteurs d'autres marques,
- se connecter avec des plates-formes et des appareils tiers.

## Une solution plug-and-play

En tant que système sans portail intermédiaire et utilisant le réseau cellulaire, un processus de mise en service intelligent reconnaît, vérifie et récupère les données du luminaire dans l'interface utilisateur de manière automatique. Le maillage de connexion auto-réparateur entre les contrôleurs de luminaires permet de configurer des scénarios d'éclairage dynamiques en temps réel directement via l'interface utilisateur. Les contrôleurs OWLET IV, optimisés pour Schröder EXEDRA, sont compatibles avec tous les luminaires (de Schröder et de tiers). Ils offrent une solution de contrôle en continu de l'éclairage via un réseau radio cellulaire et maillé permettant d'optimiser la couverture géographique et la redondance.

## Une expérience sur mesure



Schröder EXEDRA inclut toutes les fonctionnalités avancées nécessaires pour la gestion des appareils intelligents, le contrôle en temps réel, les scénarios d'éclairage dynamique et automatisé, la maintenance et la planification des opérations sur le terrain, la gestion de la consommation d'énergie et l'intégration du matériel connecté tiers. L'interface peut être entièrement configurée et inclut des outils pour la gestion des droits utilisateurs et une politique multi-

locataire qui permet aux installateurs, aux services publics ou aux grandes villes de séparer les projets dans l'interface.

## Un outil puissant pour l'efficacité, la rationalisation et la prise de décisions

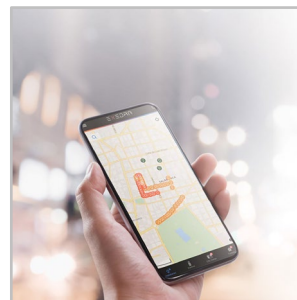
Les données sont essentielles. Le système Schröder EXEDRA propose les données claires dont les responsables ont besoin pour prendre des décisions. La plate-forme collecte d'énormes quantités de données à partir des terminaux et les regroupe, les analyse et les affiche de manière intuitive afin d'aider les utilisateurs finaux à prendre les décisions qui s'imposent.

## Une sécurité intégrale



Le système Schröder EXEDRA offre une sécurité des données de pointe avec des techniques de chiffrement, de hachage, de tokenisation et de gestion qui protègent les données au niveau de l'ensemble du système et des services associés. L'ensemble de la plateforme est certifiée ISO 27001, démontrant ainsi que Schröder EXEDRA répond aux normes pour l'établissement, la mise en œuvre et l'amélioration continue de la sécurité de ses systèmes.


## Application mobile : à tout moment et en tout lieu, connectez-vous à votre éclairage public



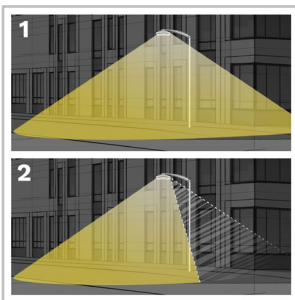
L'application mobile Schröder EXEDRA offre les fonctionnalités essentielles de la plateforme bureau. Elle accompagne les opérateurs sur site dans leur effort quotidien pour maximiser le potentiel de l'éclairage connecté. Elle permet un contrôle et des réglages en temps réel, et contribue à améliorer la maintenance.



Avec son concept PureNight, Schröder vous offre la solution ultime pour retrouver un ciel nocturne sans éteindre vos villes, tout en maintenant la sécurité et le bien-être des citoyens et de la faune. Le concept PureNight garantit que votre solution d'éclairage Schröder satisfait aux lois et exigences environnementales les plus strictes. Car un éclairage LED bien conçu a le potentiel d'améliorer l'environnement à tous égards.



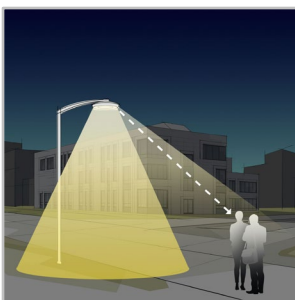
## Diriger la lumière uniquement là où elle est voulue et nécessaire



1. Sans backlight  
2. Avec backlight

Schröder est réputé pour son expertise en photométrie. Nos optiques dirigent la lumière uniquement là où elle est souhaitée et nécessaire. L'intrusion de la lumière derrière le luminaire peut devenir problématique lorsqu'il s'agit de protéger un habitat faunique sensible ou d'éviter un éclairage intrusif vers des bâtiments. Nos solutions de contrôle du flux arrière (backlight) entièrement intégrées permettent d'éliminer facilement ce risque

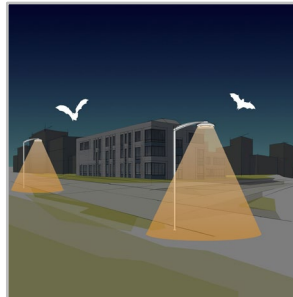
## Offrir un confort visuel maximal



et s'assurer que nous fournissons une lumière douce qui offre la meilleure expérience nocturne.

La hauteur d'installation d'un luminaire urbain, par rapport à un éclairage routier, est plus réduite. Dans ce cas, le confort visuel devient un aspect essentiel. Schröder conçoit des optiques et des accessoires permettant de minimiser tout type d'éblouissement (éblouissement distrayant, inconfortable, invalidant et aveuglant). Nos bureaux d'études exploitent un éventail de possibilités afin de trouver les meilleures solutions pour chaque projet

## Protéger la faune et la flore nocturnes



S'il n'est pas bien conçu, l'éclairage artificiel peut avoir des effets néfastes sur la faune et la flore. La lumière bleue, ainsi qu'une intensité excessive, peuvent avoir un effet néfaste sur tous types d'êtres vivants. Le rayonnement de la lumière bleue a la capacité de supprimer la production de mélatonine, l'hormone qui contribue à la régulation du rythme circadien. Il peut également modifier le comportement des animaux, notamment des chauves-souris et des papillons de nuit, en les rapprochant ou en les éloignant des sources lumineuses. Schröder privilégie un éclairage blanc chaud avec un minimum de lumière bleue, associées à des systèmes de contrôle comprenant des capteurs. Cela permet d'adapter en permanence l'éclairage aux besoins réels du moment, tout en minimisant les perturbations pour la faune et la flore.

## Choisir un luminaire certifié Dark-Sky



L'International Dark-Sky Association (IDA) est l'autorité reconnue en matière de pollution lumineuse. Elle fournit des conseils, des outils et des ressources aux industries et aux entreprises désireuses de réduire la pollution lumineuse.

Le programme de certification de l'IDA certifie que les appareils d'éclairage extérieur sont compatibles avec un ciel étoilé. Tous les produits approuvés par ce programme doivent répondre aux

critères suivants :

- Les sources lumineuses doivent avoir une température de couleur maximale de 3000K ;
- Le pourcentage d'éclairage renvoyé vers le haut est limitée à 0,5% de la puissance totale, soit 50 lumens, avec un maximum de 10 lumens dans la zone UL 90-100 degrés ;
- Les luminaires doivent avoir une capacité de gradation à 10 % de leur puissance nominale ;
- Les luminaires doivent être équipés d'une option de montage fixe ;
- Les luminaires doivent avoir une certification délivrée par un laboratoire indépendant.

Nos gammes de luminaires Schröder homologuées sont conformes à ces exigences.



**INFORMATIONS GÉNÉRALES**

Hauteur d'installation recommandée	4m à 12m   13' à 39'
FutureProof	Remplacement aisé du moteur photométrique et du bloc électronique sur site.
Circularité	Score >90 - Le produit répond pleinement aux exigences de l'économie circulaire
Driver inclus	Oui
Marquage CE	Oui
Certification ENEC	Oui
Conformité ROHS	Oui
Certification ciel étoilé (IDA)	Oui
Arrêté du 27 décembre 2018 (France) – conforme pour les applications de type:	a) Extérieurs/Sécurité des déplacements, b) Mise en lumière/Parcs et jardins, c) Équipements sportifs, d) Bâtiments non résidentiels, e) Parcs de stationnement, f) Événementiel extérieur, g) Chantiers en extérieur
Certification BE 005	Oui
Marquage UKCA	Oui
Norme de test	LM 79-08 (toutes les mesures ont été effectuées dans un laboratoire ISO17025)

· YMER A ne répond pas aux exigences en matière de certification ciel étoilé lorsqu'il est équipé de son dôme.

**BOÎTIER ET FINITION**

Boîtier	Aluminium
Optique	PMMA
Protecteur	Verre
Boîtier	Peinture par poudrage polyester
Couleur(s) standard	AKZO 900 gris sablé
Niveau d'étanchéité	IP 66
Résistance aux chocs	IK 09, IK 10
Test de vibration	Conforme à la norme IEC 68-2-6 (0.5G)
Accès pour la maintenance	En desserrant les vis sur le capot inférieur

· Toute autre couleur RAL ou AKZO sur demande

**CONDITIONS DE FONCTIONNEMENT**

Plage de température de fonctionnement (Ta)	-30 °C à +55 °C / -22 ° F à 131 °F
---	------------------------------------

· En fonction de la configuration du luminaire. Pour plus de précisions, veuillez nous contacter.

**INFORMATIONS ÉLECTRIQUES**

Classe électrique	Class I EU, Class II EU
Tension nominale	220-240 V – 50-60 Hz
Protection contre les surtensions (kV)	4 10
Compatibilité électromagnétique	EN 61547 / EN 61000-4-2, -3, -4, -5, -6, -8, -11
Protocole(s) de contrôle	1-10V, DALI
Options de contrôle	AmpDim, Bi-power, Gradation horaire personnalisée, Cellule photoélectrique, Télégestion
Type(s) de prise	Prise Zhaga (option) Prise NEMA à 7 broches (option)
Système(s) de contrôle associé(s)	Schröder EXEDRA
Capteur	PIR (option)

**INFORMATIONS OPTIQUES**

Température de couleur des LED	2200K (Blanc chaud WW 722) 2700K (Blanc chaud WW 727) 3000K (Blanc chaud WW 730) 3000K (Blanc chaud WW 830) 4000K (Blanc neutre NW 740)
Indice de rendu des couleurs (IRC)	>70 (Blanc chaud WW 722) >70 (Blanc chaud WW 727) >70 (Blanc chaud WW 730) >80 (Blanc chaud WW 830) >70 (Blanc neutre NW 740)
ULOR	0%
ULR	0%

· Conforme à la norme ciel étoilé quand équipé de LEDs 3000K ou moins.  
· L'ULOR peut varier selon la configuration. Veuillez nous consulter.  
· L'ULR peut varier selon la configuration. Veuillez nous consulter.

**DURÉE DE VIE DES LED @ TQ 25°C**

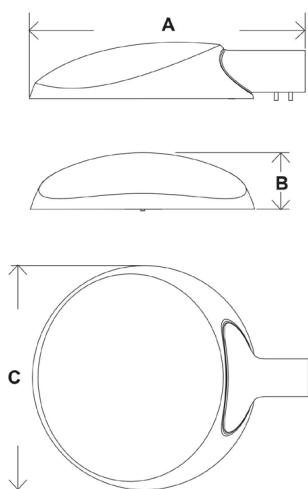
Toutes configurations	100.000 h - L95
-----------------------	-----------------

· La durée de vie peut être différente selon la taille / les configurations. Veuillez nous consulter.

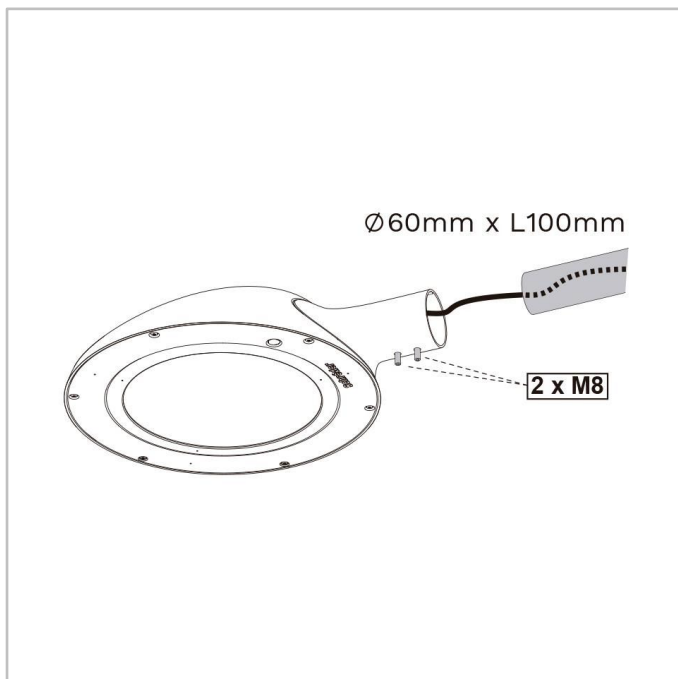
## DIMENSIONS ET FIXATION

AxBxC (mm   inch)	568x116x462   22.4x4.6x18.2
Poids (kg   lbs)	10.2-11.0   22.4-24.2
Résistance aérodynamique (CxS)	0.02
Possibilités de montage	Fixation latérale enveloppante – Ø60 mm Fixation latérale pénétrante – Ø60 mm Fixation posée enveloppante – Ø60 mm

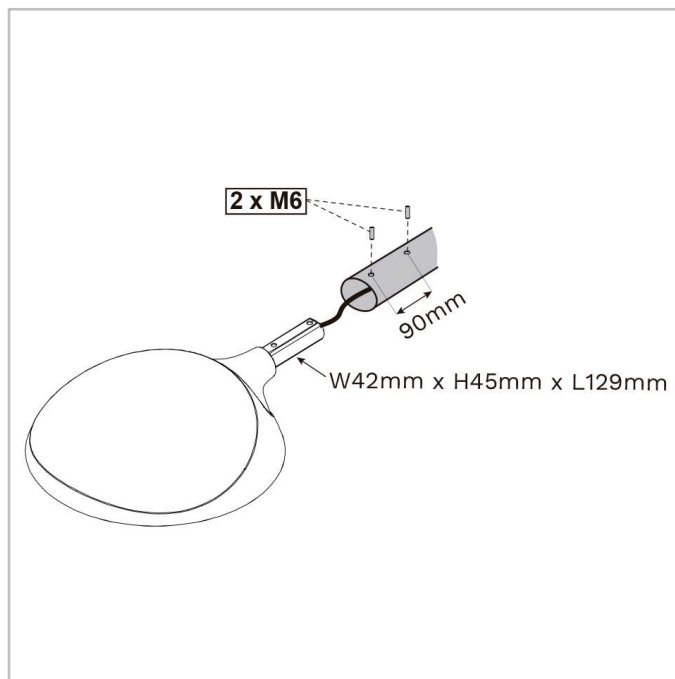
· Pour plus d'informations sur les possibilités de montage, veuillez consulter la fiche d'installation.



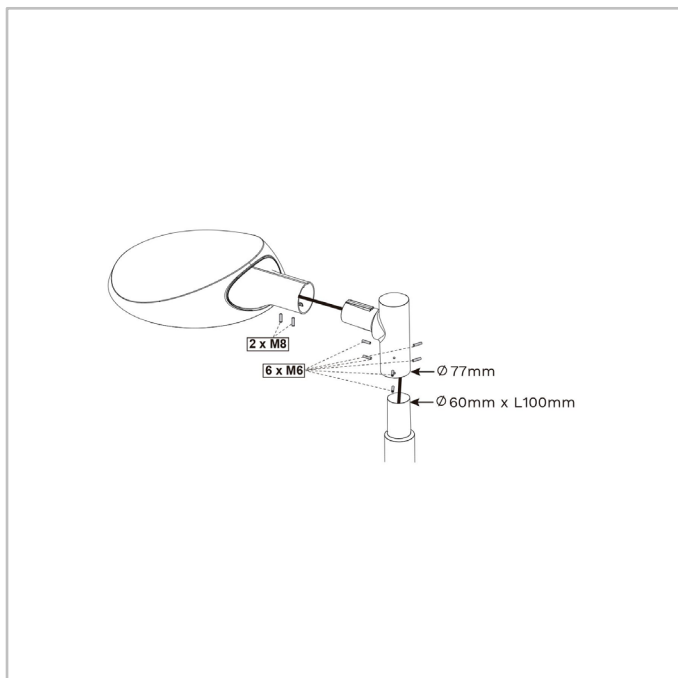
YMERA | Montage latéral Ø60 mm - 2 vis M8




YMERA | Fixation pénétrante Ø42 mm



YMERA | Adaptateur pour montage vertical Ø60 mm





Nbre de LED	Flux sortant du luminaire (lm)										Puissance consommée (W)		Efficacité (lm/W)
	Blanc chaud WW 722		Blanc chaud WW 727		Blanc chaud WW 730		Blanc chaud WW 830		Blanc neutre NW 740				
	Min	Max	Min	Max	Min	Max	Min	Max	Min	Max	Min	Max	jusqu'à
10	900	2900	1000	3300	1000	3500	1000	3300	1100	3800	10	35	138
20	1200	5900	1400	6600	1500	7100	1400	6600	1600	7700	13	66	155
30	1800	7500	2100	8300	2200	9000	2100	8300	2400	9700	19	76	157
40	2500	10900	2800	12200	3000	13100	2800	12200	3200	14200	25	117	160

Avec une tolérance de  $\pm 7\%$  sur le flux et de  $\pm 5\%$  sur la puissance consommée totale.

